

INSTRUCCIONES

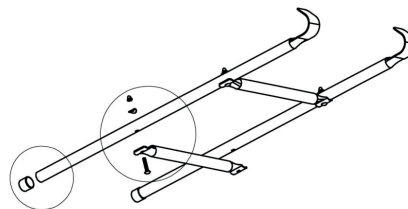
- Por favor leer las instrucciones antes de armar el producto.
- Observar el cuadro con los numeros de parte y las descripciones, como referencias.
- Asegurarse de tener todas las partes. En caso de faltar alguna por favor contactarse con su proveedor.
- Realizar el armado del producto por una persona adulta.

LISTA DE PARTES

NRO DE PARTE	DESCRIPCIÓN	UNIDADES
LD001	Postes	2
LD002	Escalones	2 o 3
LD003	Tornillo	4 o 6
LD004	Manual	1

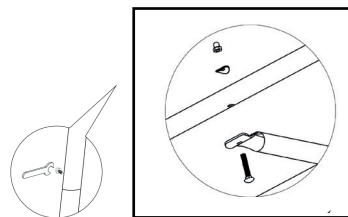
ARMADO DE ESCALERA

1.



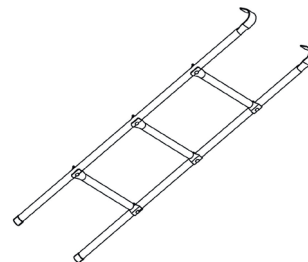
Distribuya todas las partes como indica la imagen. Seleccione dos postes que tienen los agujeros para insertar luego los escalones.

2.



Utilizando una herramienta adecuada inserte todos los tornillos como lo indica la imagen.

3.





SOPORTE TÉCNICO

Para obtener más información sobre productos y asistencia técnica, comuníquese con el vendedor.

Origen y procedencia: China

Importa y Distribuye

Lusqtoff. Argentina SA.

Importador N°30-71207115-6.

Belgrano 1068. Ramos Mejía (C.P1704)

Bs.As.-Argentina.

Asistencia técnica: + 54 15-2026-2827

ESCALERA

(2 ESCALONES/ 3 ESCALONES)



Manual of three part folding

— — — — — → Doubles paper